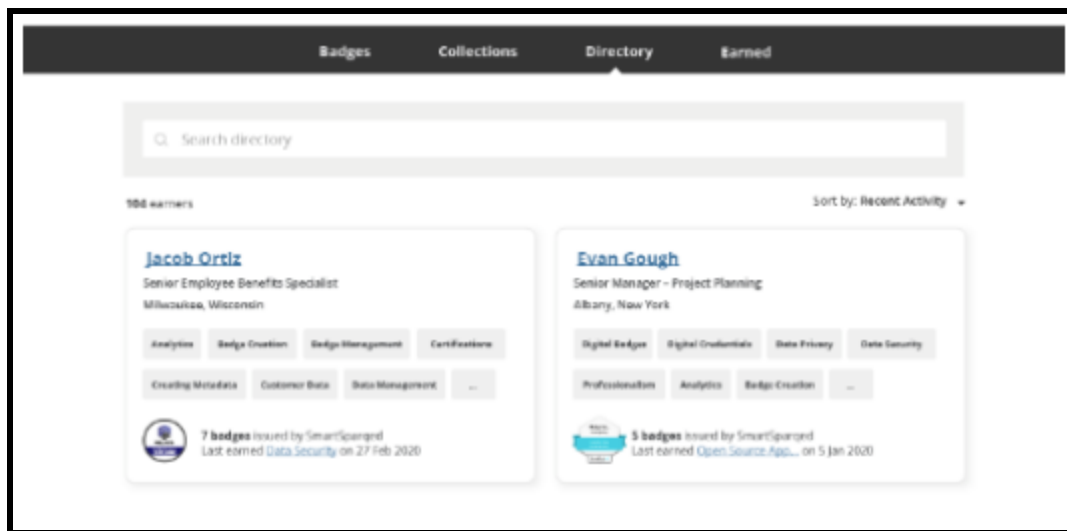


## ¿Qué es el Talent Directory?

Nos complace anunciar que la plataforma Credly ahora ofrece a las organizaciones emisoras un directorio de talentos de sus acreditados para que sus habilidades se destaquen en las oportunidades profesionales. El directorio permite a los reclutadores, gerentes de contratación y otras personas comunicarse con usted acerca de oportunidades basadas en las habilidades específicas y las credenciales digitales que ha obtenido.

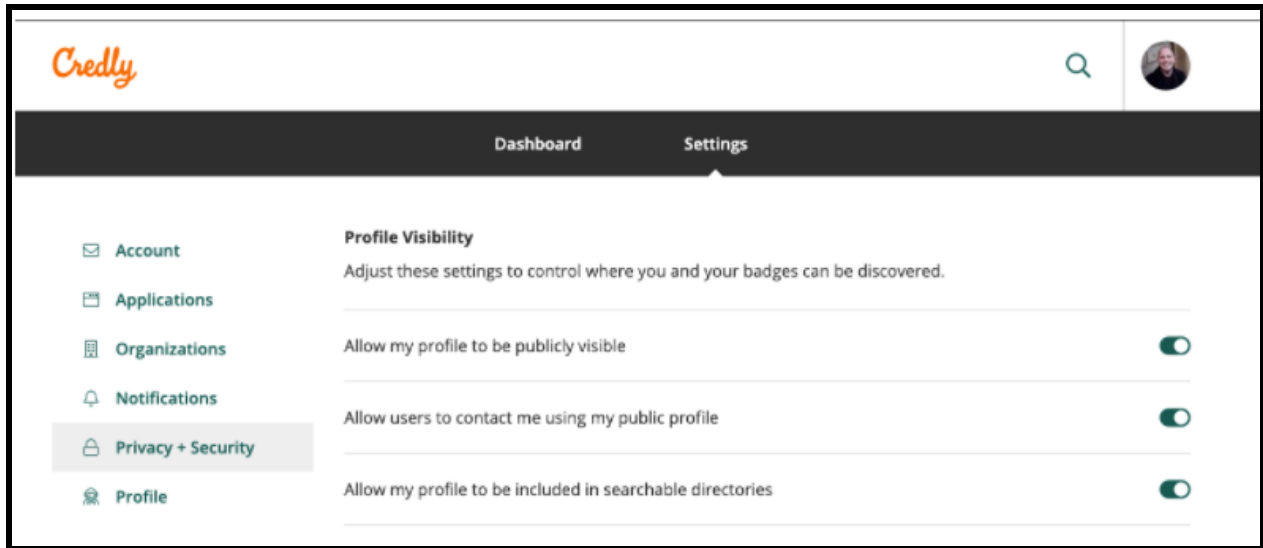
Las organizaciones emisoras deberán habilitar esta función. Cuando lo hagan, se le notificará.

El directorio de talentos está alojado en la plataforma Credly (a la que accede para aceptar y compartir las credenciales digitales que ha obtenido).



A continuación, le indicamos cómo asegurarse de que está incluido en el directorio:

- Vaya a <https://www.credly.com> e inicie sesión en su cuenta.
- En la configuración de la cuenta, vaya a Privacidad + Seguridad y asegúrese de que "permitir que mi perfil se incluya en directorios de búsqueda" esté habilitado.



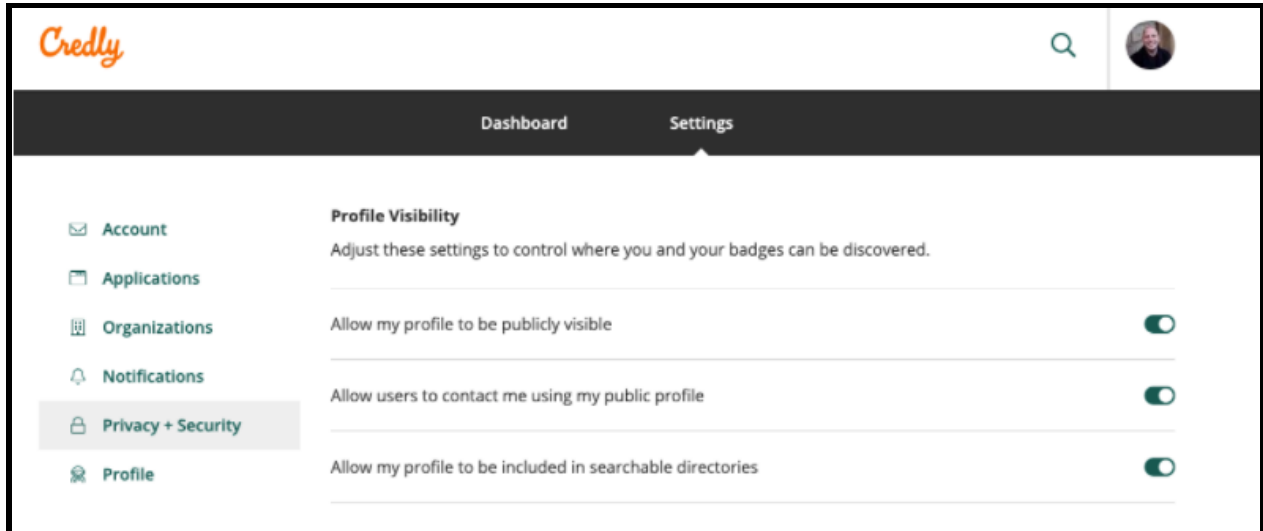
- En Dashboard, asegúrese de que las insignias digitales de los emisores participantes estén configuradas para "hacer pública la insignia".

También querrá actualizar su perfil para reflejar su ubicación, empresa y cargo con el que labora actualmente para conectarse con las mejores oportunidades.

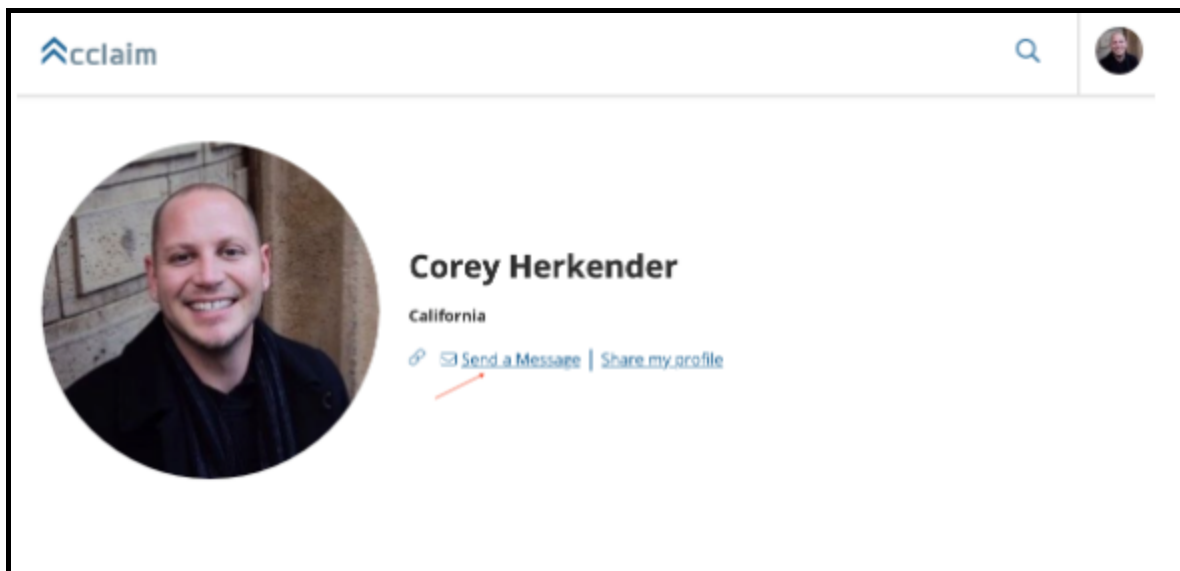
La plataforma Credly también tiene la capacidad de "Enviar un mensaje". Habilitar esta función permite a los reclutadores, gerentes de contratación y otras personas conectarse con usted de forma directa a través de su perfil.

**Para activar esta función:**

En la configuración de la cuenta, vaya a Privacidad + Seguridad (Privacy + Security) y asegúrese de que "permitir que los usuarios se comuniquen conmigo usando mi perfil público" esté **habilitado**.



Una vez habilitado, verá el texto "Enviar un mensaje" junto a su imagen de perfil.



¿Qué sucede cuando me envían un mensaje?

Cuando alguien seleccione la opción "Enviar un mensaje" en su perfil, se abrirá una ventana de mensaje.

Send a Message

Corey Herkender  
California

Subject \*

Message \* (0 / 1000 characters)

\* = required field

Send Message

El remitente deberá ingresar un asunto y luego un mensaje de hasta 1000 caracteres.

Cuando se envía el mensaje, este se enviará a la dirección de correo electrónico que se ha establecido como correo electrónico principal dentro de su cuenta. Luego, recibirá un correo electrónico de la plataforma Credly (admin@youracclaim.com / admin@credly.com) con el mensaje. Puede responder directamente a este correo electrónico para continuar la conversación.

**Importante:** Credly no muestra su dirección de correo electrónico durante este proceso. Sin embargo, cuando responda al mensaje de su correo electrónico, será visible para el remitente del mensaje original.

Si prefiere no aparecer en estos directorios de talentos o si desea deshabilitar la función "Enviar un mensaje", vaya a Privacidad + Seguridad en la configuración de su cuenta y deshabilite "Permitir que mi perfil se incluya en directorios de búsqueda". " y "permitir que los usuarios se comuniquen conmigo usando mi perfil público".