

¿Cómo puedo publicar en Blockchain?


Nos complace anunciar que la publicación en blockchain es ahora una función para organizaciones seleccionadas en la plataforma Credly. La capacidad debe ser habilitada por la organización emisora para que usted (el beneficiario) vea la opción blockchain.

Para publicar su insignia en Blockchain busque la opción debajo del botón "Compartir" cuando seleccione la insignia deseada en el panel.











Una vez que haga clic en Compartir, accederá a una pantalla que permitirá muchas opciones, incluida Blockchain.

Share your badge.

Broadcast your achievement to friends and colleagues to get the recognition you deserve.



Certified Credly Employee
Issued by [Credly](#)


in |  |  |  |  |  |  |  |  |  | 

Blockchain

Publish your badge to the blockchain to create an immutable permanent record of your badge, which can increase third-party confidence in authenticity. Once recorded in a transaction on the blockchain, a reference to your badge will be accessible to the public for independent verification. Note: None of your personally identifiable information will be published to the blockchain.


[Publish](#)











Simplemente seleccione publicar y su insignia se publicará en Blockchain. La verificación de una publicación exitosa se verá así:



Credly

Share your badge.
Broadcast your achievement to friends and colleagues to get the recognition you deserve.

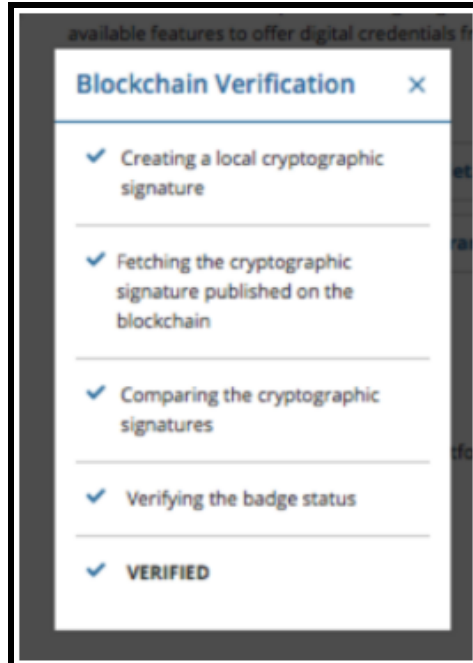
 **Certified Credly Employee**
Issued by [Credly](#)

in |  |  |  |  |  |  |  |  |  | 

Blockchain
A permanent record of this badge has been published to the blockchain. You may download a JSON file to use with independent verification services, or to store within a personal wallet.

[Download Certificate](#)

Cuando comparte la insignia, aparecerá una pestaña "Verificar" en la parte superior de la página. Cuando se selecciona, aparecerá una Verificación de Blockchain.



La publicación en blockchain es permanente. Si después de la publicación decide que no desea que otros vean esa insignia (o la verificación de blockchain), puede configurar la insignia como privada seleccionando la insignia en el panel de control y luego seleccionando el ícono "más". Elija configurar la insignia como privada.